



WAWACOM

CATALOGUE GAMME LCD

SPÉCIALISTE DE
L’AFFICHAGE DYNAMIQUE

WWW.WAWACOM.FR



WAWACOM

✓ ATTIREZ, INFORMER, CONVERTISSEZ

Wawacom, l'affichage dynamique au service de votre visibilité

Dans un monde où l'image est devenue le premier contact entre une marque et son public, **Wawacom** accompagne les entreprises dans leur transition vers la communication digitale.

Notre mission : transformer vos espaces en véritables vecteurs d'attention, d'émotion et de performance commerciale.



Depuis la Normandie, nous concevons et installons **des solutions d'affichage dynamique et LED** sur mesure : écrans, totems, chevalets numériques, vitrines interactives ou bornes tactiles.

Nos produits allient design, fiabilité et simplicité d'utilisation pour offrir une visibilité optimale à chaque instant, qu'il s'agisse d'un commerce local, d'une collectivité ou d'une grande enseigne nationale.

Chez Wawacom, nous croyons qu'un écran n'est pas un simple support : c'est un **outil stratégique** pour valoriser votre image, capter l'attention et générer de nouvelles opportunités.

Nous mettons à votre service une expertise complète, du conseil à l'installation, en passant par la création de contenus et la maintenance, pour faire de chaque projet une réussite durable.

WAWACOM

**PARTENAIRE DE VOTRE
COMMUNICATION DIGITALE.**

**NOUS NE VENDONS PAS DES ÉCRANS,
MAIS DE LA VISIBILITÉ !**



ÉCRAN VITRINE



BORNE TACTILE



TOTEM VIDÉO



BORNE DE
PAIEMENT



AFFICHAGE INTÉRIEUR

ÉCRANS
INTÉRIEURS

TOTEMS
VIDÉOS

ÉCRANS
VITRINE
DOUBLE
FACE

BORNES &
TABLES
TACTILES

✓ Écrans intérieurs

d'affichage dynamique

Les écrans intérieurs **Wawacom** modernisent votre communication et captent instantanément l'attention de vos visiteurs.

Design élégant, images éclatantes, utilisation simple ! Ils s'intègrent parfaitement dans tout environnement professionnel.

Sublimez votre communication avec des écrans élégants, lumineux et simples à utiliser. Idéal pour habiller vos halls d'accueil, boutiques, agences et showrooms.





Qualité d'image Full HD / 4K pour un rendu exceptionnel



Gestion simple des contenus (clé USB ou logiciel CMS)



Utilisation 24h/24 - 7j/7, idéale pour les lieux à fort passage



Design sobre et ultra-fin pour une parfaite intégration



Installation rapide, maintenance simplifiée



Faible consommation énergétique



Garantie 3 ans (Option : extensible à 5 ans)



Écran intérieur
500cd/m²

32 POUCES (72 X 42 CM)



Écran intérieur
500cd/m²

43 POUCES (95 X 54 CM)



Écran intérieur
500cd/m²

49 POUCES (108 X 61 CM)



Écran intérieur
500cd/m²

55 POUCES (122 X 69 CM)



Écran intérieur
500cd/m²

65 POUCES (144 X 81 CM)



Écran intérieur
500cd/m²

75 POUCES (166 X 93 CM)



Écran intérieur
500cd/m²

86 POUCES (190 X 107 CM)

OFFRE 100% CLÉ EN MAIN
TOUT INCLUS AVEC LE CMS PRO

- ✓ Écran professionnel (taille au choix)
- ✓ Player d'affichage dynamique intégré
- ✓ Licence CMS PRO incluse (3 ans ou 5 ans)
- ✓ Livraison et installation sur site
- ✓ Configuration complète de l'écran
- ✓ Boucle marketing offerte

✓ Totems vidéo

Les totems vidéo **Wawacom** combinent élégance, performance et visibilité maximale. Placés à l'entrée de votre établissement ou dans un hall d'accueil, ils diffusent vos messages en continu, en toute autonomie.

Sublimez votre communication avec des écrans élégants, lumineux et simples à utiliser. Idéal pour habiller vos halls d'accueil, boutiques, agences et showrooms.





Solution clé en main :
plug & play ou
gestion à distance



Diffusion de contenus
photo, vidéo ou
animation en 4K



Excellente visibilité
grâce à une dalle
haute luminosité



Fonctionnement en
continu 24h/24 - 7j/7



Design moderne et
personnalisable (noir,
blanc ou sur mesure)




Garantie 3 à 5 ans

**OFFRE 100% CLÉ EN MAIN
TOUT INCLUS AVEC LE CMS PRO**

- ✓ Écran professionnel (taille au choix)
- ✓ Player d'affichage dynamique intégré
- ✓ Licence CMS PRO incluse (3 ans ou 5 ans)
- ✓ Livraison et installation sur site
- ✓ Configuration complète de l'écran
- ✓ Boucle marketing offerte

Idéal pour les halls, showrooms et galeries marchandes



Totem vidéo
500cd/m²

32 POUCES (42 X 72 CM)



Totem vidéo
500cd/m²

43 POUCES (54 X 95 CM)



Totem vidéo
500cd/m²

49 POUCES (61 X 108 CM)




Totem vidéo
500cd/m²

55 POUCES (69 X 122 CM)



Totem vidéo
500cd/m²

65 POUCES (81 X 144 CM)



Totem vidéo
500cd/m²

75 POUCES (93 X 166 CM)

✓ Écrans vitrine

double face (intérieur)

Les écrans double face **Wawacom** permettent de capter les passants tout en informant vos clients à l'intérieur.

Un seul support, deux impacts, une visibilité permanente.



 **Visibilité intérieure et extérieure simultanée**

 **Dalle haute luminosité côté extérieur et standard côté intérieur**

 **Adaptation automatique à la luminosité ambiante**

 **Design ultra fin et cadre discret pour une intégration parfaite**


 **Gestion des contenus à distance via CMS ou clé USB**

 **Installation rapide, maintenance facile**

**OFFRE 100% CLÉ EN MAIN
TOUT INCLUS AVEC LE CMS PRO**

- ✓ Écran professionnel (taille au choix)
- ✓ Player d'affichage dynamique intégré
- ✓ Licence CMS PRO incluse (3 ans ou 5 ans)
- ✓ Livraison et installation sur site
- ✓ Configuration complète de l'écran
- ✓ Boucle marketing offerte

Idéal pour vitrines, concessions, agences, galeries



Écran vitrine double face

côté extérieur 700 cd/m², côté intérieur 350 cd/m²

43 POUCES (54 X 95 CM)



Écran vitrine double face

côté extérieur 700 cd/m², côté intérieur 350 cd/m²

55 POUCES (69 X 122 CM)

✓ Bornes & Tables

tactiles

Nos bornes et tables tactiles offrent une nouvelle manière d'interagir avec vos clients. Que ce soit pour présenter vos produits, collecter des données ou divertir votre public, elles rendent vos espaces plus vivants et plus connectés.





Expérience interactive pour capter et engager vos visiteurs



Technologie tactile capacitive haute précision



Structure robuste, design ergonomique et personnalisable



Connexion Wi-Fi / LAN intégrée



Garantie 3 ans



Compatibles avec tous vos logiciels et sites web

OFFRE 100% CLÉ EN MAIN TOUT INCLUS AVEC LE CMS PRO

- ✓ Écran professionnel (taille au choix)
- ✓ Player d'affichage dynamique intégré
- ✓ Licence CMS PRO incluse (3 ans ou 5 ans)
- ✓ Livraison et installation sur site
- ✓ Configuration complète de l'écran
- ✓ Boucle marketing offerte

Idéal pour salons, halls d'accueil, musées et restaurants



Borne tactile
500cd/m²

32 POUCES (72 X 42 CM)



Borne tactile
500cd/m²

43 POUCES (95 X 54 CM)



Table tactile
500cd/m²

32 POUCES (72 X 42 CM)



Table tactile
500cd/m²

43 POUCES (95 X 54 CM)



Table tactile
500cd/m²

55 POUCES (69 X 122 CM)



AFFICHAGE EXTÉRIEUR

CHEVALET
NUMÉRIQUE

ÉCRANS
VITRINE

ÉCRANS
VITRINE
DOUBLE
FACE

TOTEMS
EXTÉRIEURS
IP65

✓ Chevalet numérique

extérieur

Le chevalet numérique extérieur offre une visibilité maximale à votre enseigne tout en restant totalement autonome. Il s'installe en quelques secondes et attire l'oeil là où votre vitrine ne le peut pas.





Conçu pour résister
aux intempéries
(IP65)



Luminosité extrême
(jusqu'à 2500 nits) pour
une visibilité en plein
soleil



Fonctionnement sur
batterie ou secteur
selon le modèle



Roulettes intégrées
pour un déplacement
facile



Autonomie longue
durée, recharge rapide



Diffusion par clé
USB ou gestion à
distance



Design élégant

Idéal pour trottoirs, terrasses, marchés, salons



Chevalet numérique sur batterie
2500 cd/m², IP65

43 POUCES (54 X 95 CM)

**OFFRE 100% CLÉ EN MAIN
TOUT INCLUS AVEC LE CMS PRO**

- ✓ Écran professionnel (taille au choix)
- ✓ Player d'affichage dynamique intégré
- ✓ Licence CMS PRO incluse (3 ans ou 5 ans)
- ✓ Livraison et installation sur site
- ✓ Configuration complète de l'écran
- ✓ Boucle marketing offerte

✓ Écrans vitrine

haute luminosité

Faites briller votre vitrine, même en plein soleil.

Les écrans vitrine haute luminosité offrent une visibilité parfaite à toute heure, avec des couleurs éclatantes et un contraste saisissant.

Idéals pour capter l'attention des passants, ils subliment vos messages et dynamisent votre communication, jour après jour.





Visibilité optimale
même en plein soleil
4000 nits



Adaptation
automatique à la
luminosité ambiante



Utilisation 24h/24 -
7j/7, conception pour
usage intensif



Qualité d'image 4K et
contraste élevé



Installation murale ou
suspendue



Garantie 3 à 5 ans

Idéal pour vitrines de magasins, concessions, agences immobilières




Ecran vitrine haute luminosité
4000 cd/m², sur pied ou suspendu

43 POUCES (54 X 95 CM)




Ecran vitrine haute luminosité
4000 cd/m², sur pied ou suspendu

49 POUCES (61 X 108 CM)



Ecran vitrine haute luminosité
4000 cd/m², sur pied ou suspendu

55 POUCES (69 X 122 CM)



Ecran vitrine haute luminosité
4000 cd/m², sur pied ou suspendu

65 POUCES (81 X 144 CM)

**OFFRE 100% CLÉ EN MAIN
TOUT INCLUS AVEC LE CMS PRO**

- ✓ Écran professionnel (taille au choix)
- ✓ Player d'affichage dynamique intégré
- ✓ Licence CMS PRO incluse (3 ans ou 5 ans)
- ✓ Livraison et installation sur site
- ✓ Configuration complète de l'écran
- ✓ Boucle marketing offerte

✓ Écrans vitrine

double face (extérieur)

Ne choisissez plus entre l'intérieur et l'extérieur : les écrans vitrines double face extérieur sont la solution idéale pour une communication percutante et continue, de jour comme de nuit. Conçus spécifiquement pour une installation en vitrine, ils capturent l'attention des passants tout en informant et engageant vos clients à l'intérieur de votre point de vente.





Double communication
intérieur/extérieur



Fonctionnement
24h/24, gestion via
CMS cloud



Dalle ultra lumineuse
côté rue, anti-reflet côté
intérieur



Installation et
maintenance
simplifiées



Boîtier aluminium
étanche et design

OFFRE 100% CLÉ EN MAIN
TOUT INCLUS AVEC LE CMS PRO

- ✓ Écran professionnel (taille au choix)
- ✓ Player d'affichage dynamique intégré
- ✓ Licence CMS PRO incluse (3 ans ou 5 ans)
- ✓ Livraison et installation sur site
- ✓ Configuration complète de l'écran
- ✓ Boucle marketing offerte

Idéal pour galeries marchandes et vitrines exposées




Ecran double face haute luminosité
coté extérieur 2500 cd/m², côté intérieur 700 cd/m²

43 POUCES (54 X 95 CM)



Ecran vitrine haute luminosité
coté extérieur 2500 cd/m², côté intérieur 700 cd/m²

49 POUCES (61 X 108 CM)



Ecran double face haute luminosité
coté extérieur 2500 cd/m², côté intérieur 700 cd/m²

55 POUCES (69 X 122 CM)



Ecran double face haute luminosité
coté extérieur 2500 cd/m², côté intérieur 700 cd/m²

65 POUCES (81 X 144 CM)

✓ Totems extérieurs

IP65

Pensés pour les espaces publics, les vitrines exposées ou les façades urbaines, les totems extérieurs **Wawacom** offrent une communication lumineuse et résistante. Idéals pour les mairies, offices de tourisme, commerces, centres-villes et tout site à forte fréquentation.





Structure robuste et étanche (IP65 / IK10)



Dalle haute luminosité 2500 à 4000 nits



Température de fonctionnement : -30°C à +55°C



Refroidissement intelligent et ventilation silencieuse



Compatible gestion à distance / clé USB



Design personnalisable (logo, coloris, hauteur)



Garantie 3 à 5 ans

Idéal pour trottoirs, terrasses, marchés, salons



Totem extérieur IP65
4000 cd/m², étanche

43 POUCES (54 X 95 CM)



Totem extérieur IP65
4000 cd/m², étanche

55 POUCES (69 X 122 CM)



Totem extérieur IP65
4000 cd/m², étanche

65 POUCES (81 X 144 CM)

**OFFRE 100% CLÉ EN MAIN
TOUT INCLUS AVEC LE CMS PRO**

- ✓ Écran professionnel (taille au choix)
- ✓ Player d'affichage dynamique intégré
- ✓ Licence CMS PRO incluse (3 ans ou 5 ans)
- ✓ Livraison et installation sur site
- ✓ Configuration complète de l'écran
- ✓ Boucle marketing offerte



AFFICHAGE RESTAURATION

CHEVALET
NUMÉRIQUE

ÉCRAN
MENU
BOARD

BORNE DE
COMMANDE

✓ Chevalet numérique

intérieur

Le chevalet numérique intérieur allie élégance et efficacité pour capter l'attention dès les premiers pas dans votre établissement. Léger, moderne et facile à déplacer, il met en valeur vos offres, vos événements ou vos actualités avec un impact visuel immédiat. Parfait pour dynamiser un hall, une réception ou une zone de restauration, il diffuse vos contenus en continu et donne à votre communication une touche résolument moderne.





Diffusion facile de vos menus et offres promotionnelles



Dalle haute luminosité et angle de vision large



Format compact, design élégant et mobile



Autonomie sur batterie (selon modèle)



Gestion simple par clé USB ou logiciel cloud

**OFFRE 100% CLÉ EN MAIN
TOUT INCLUS AVEC LE CMS PRO**

- ✓ Écran professionnel (taille au choix)
- ✓ Player d'affichage dynamique intégré
- ✓ Licence CMS PRO incluse (3 ans ou 5 ans)
- ✓ Livraison et installation sur site
- ✓ Configuration complète de l'écran
- ✓ Boucle marketing offerte

Idéal pour restaurants, cafés, fast-foods, boulangeries



Chevalet numérique intérieur

500cd/m²

32 POUCES (42 X 72 CM)



Chevalet numérique intérieur

500cd/m²

43 POUCES (54 X 95 CM)

✓ Écrans menu board

Les menu boards numériques **Wawacom** remplacent les panneaux statiques par des écrans haute définition diffusant vos menus, promotions et formules du jour en temps réel. Modernes, attractifs et faciles à mettre à jour, ils valorisent vos plats et dynamisent votre espace de vente.

Grâce à leur luminosité et leur design épuré, ils attirent le regard et offrent à vos clients une expérience plus fluide et engageante, tout en simplifiant la gestion de votre communication.





Présentation claire et dynamique de vos menus



Installation en ligne au-dessus du comptoir



Synchronisation automatique des écrans



Mise à jour des prix et visuels en quelques clics



Fonctionnement 24h/24, 7j/7



Qualité d'image 4K - couleurs éclatantes et homogènes



Système CMS inclus pour une gestion simple et rapide

Idéal pour restaurants, cafés, fast-foods, boulangeries



Menu board 2 écrans
500 cd/m2

32 POUCES (42 X 72 CM)



Menu board 3 écrans
500 cd/m2

32 POUCES (42 X 72 CM)



Menu board 4 écrans
500 cd/m2

32 POUCES (42 X 72 CM)

✓ Bornes de commande

Les bornes de commande **Wawacom** permettent à vos clients de passer commande facilement et en toute autonomie. Intuitives et attractives, elles fluidifient le parcours d'achat, réduisent l'attente et valorisent vos produits.

Résultat : un service plus rapide, des clients satisfaits et un panier moyen en hausse.



 Interface tactile intuitive et fluide

 Accélère le service et améliore l'expérience client

 Gestion des paiements intégrée (CB, sans contact, QR code)

 Compatibles avec la plupart des logiciels de caisse

 Dalle 24/7 anti-traces, design ergonomique et robuste

 Personnalisation visuelle possible (logo, coloris, habillage)

 Installation, maintenance et formation incluses

Idéal pour restaurants, cafés, fast-foods, boulangeries



Borne de commande

Sur pied ou au comptoir - 300 cd/m²

21,5 POUCES (122 X 69 CM)



Borne de commande

Sur pied ou au comptoir - 300 cd/m²

32 POUCES (42 X 72 CM)

OFFRE 100% CLÉ EN MAIN TOUT INCLUS AVEC LE CMS PRO

- ✓ Écran professionnel (taille au choix)
- ✓ Player d'affichage dynamique intégré
- ✓ Licence CMS PRO incluse (3 ans ou 5 ans)
- ✓ Livraison et installation sur site
- ✓ Configuration complète de l'écran
- ✓ Boucle marketing offerte



WAWACOM

VOTRE PARTENAIRE AFFICHAGE
DIGITAL POUR UNE
COMMUNICATION QUI CAPTE,
INSPIRE ET CONVERTIT.



02 31 57 86 41



contact@wawacom.fr



WWW.WAWACOM.FR



3 rue du Four à Chaux, 14460 Colombelles